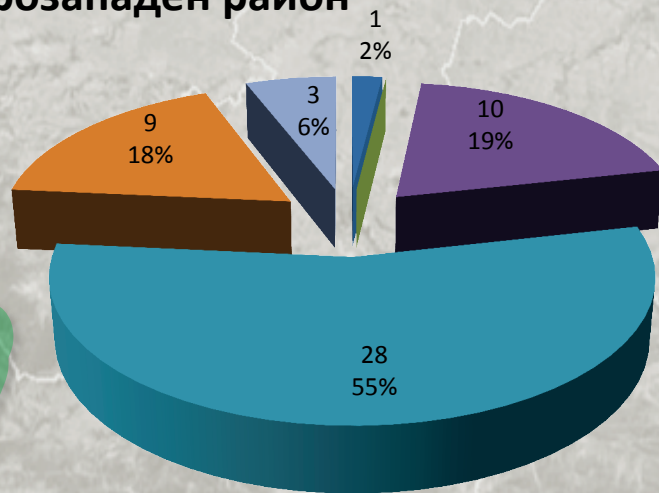


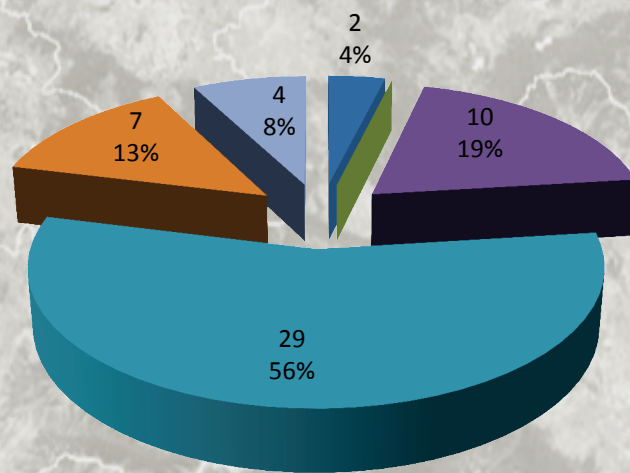
ОУП на общини в Р България

по райони

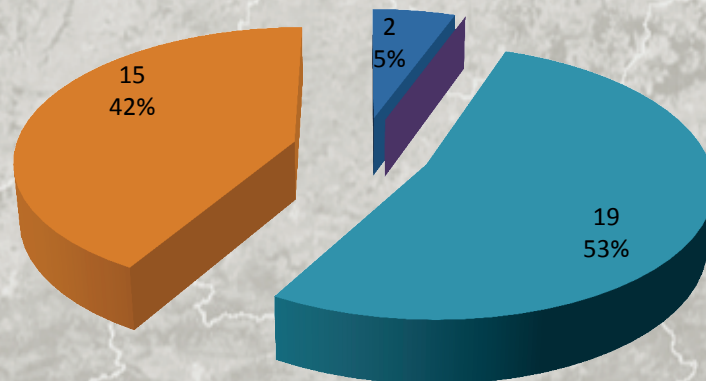
Северозападен район



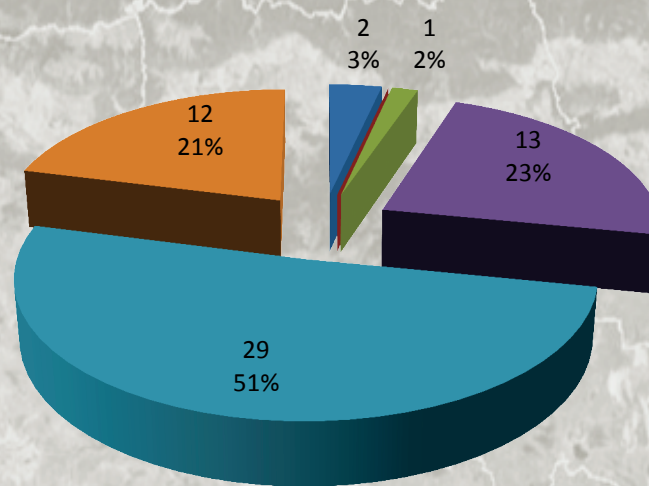
Югозападен район



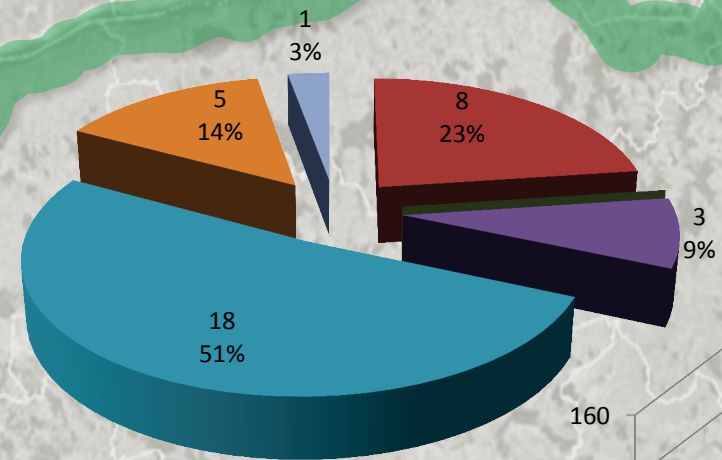
Северен централен район



Южен централен район

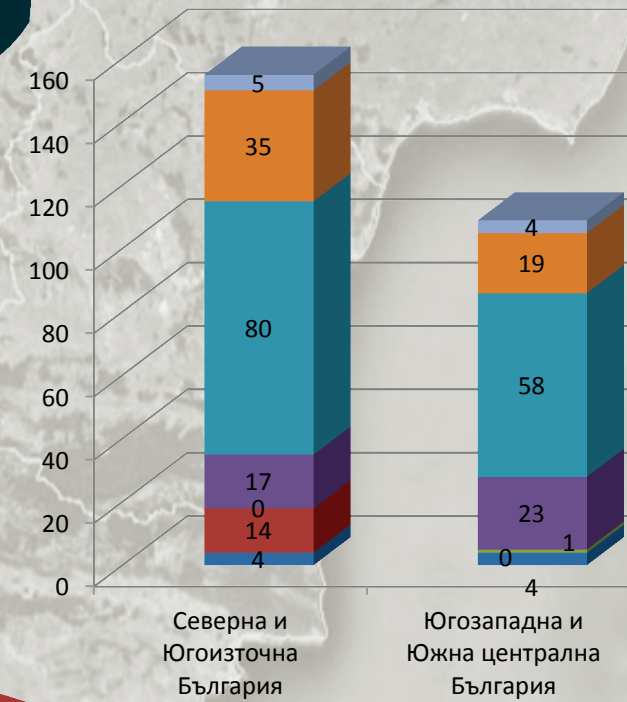
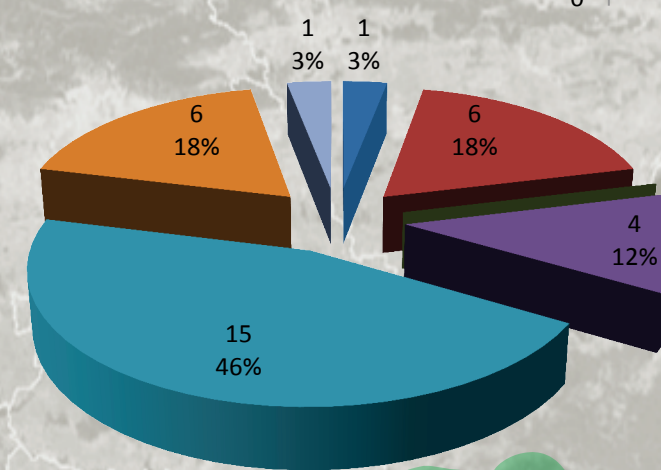


Североизточен район

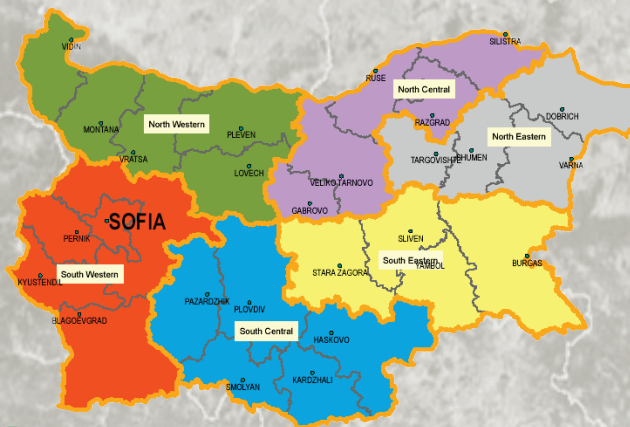


Ниво 2 райони


Югоизточен район



- Други *
- Обработка формуляр / документи проект
- Подписано споразумение задание
- Подписано споразумение задание
- Обработка формуляр задание
- Черноморски общини
- Общини с актуален ОУП

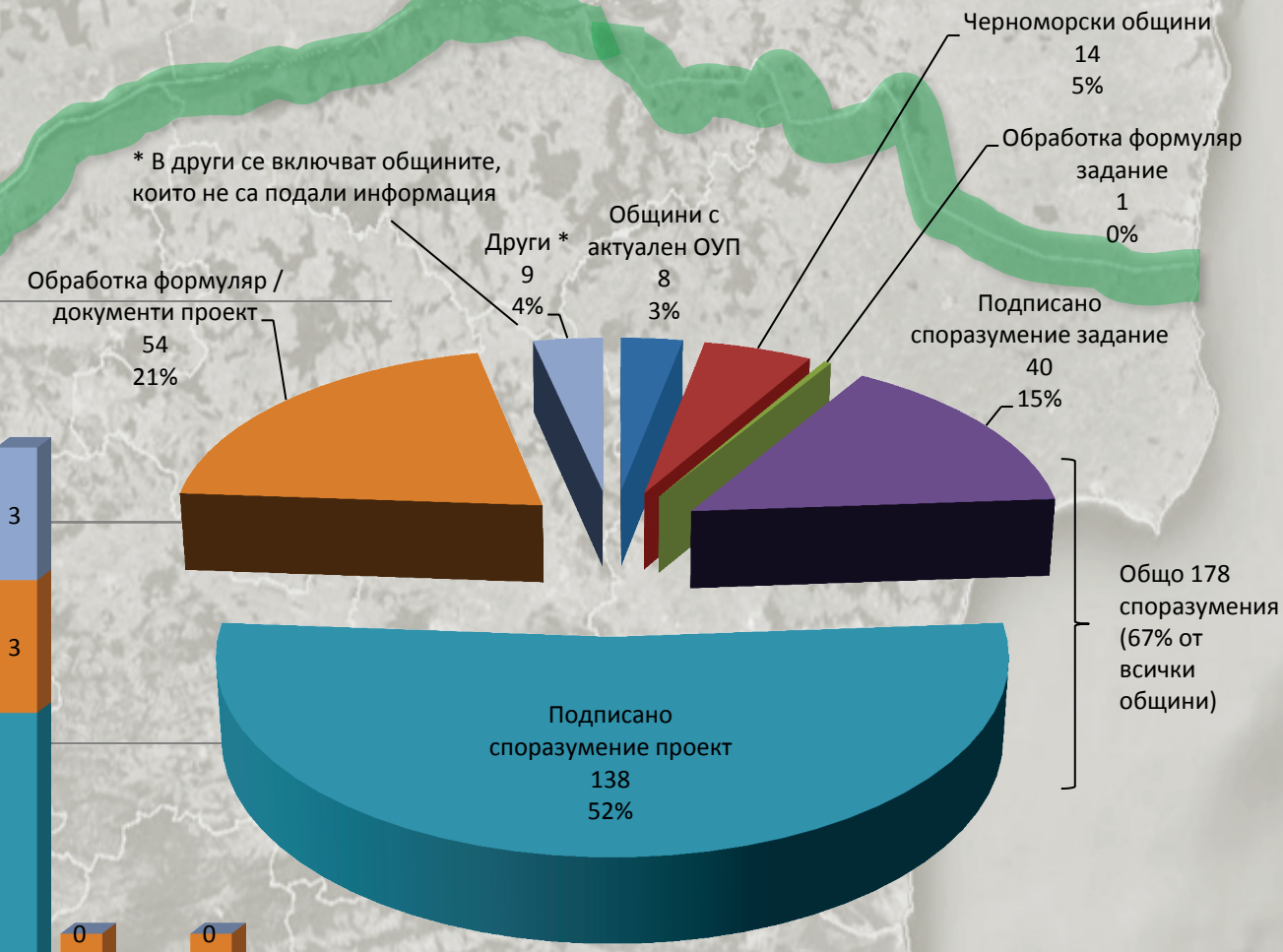
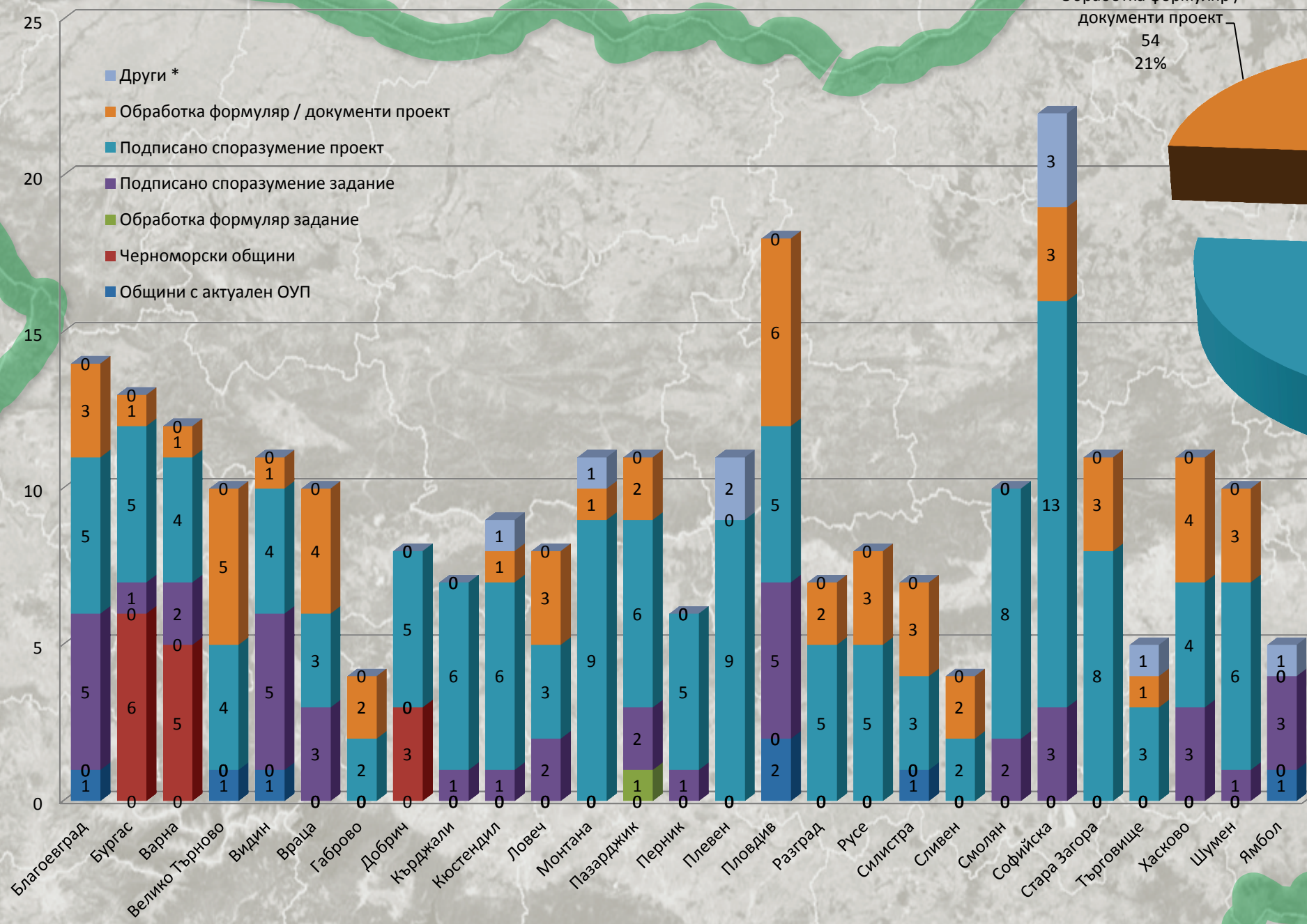


| ОУП на общини в Р България по райони | Ниво 1 | | Ниво 2 | | | | | Общо | |
|---------------------------------------|-------------------------------|--------------------------------------|---------------|-------------------|---------------|------------|------------|------|----------------|
| | Северна и Югоизточна България | Югозападна и Южна централна България | Северозападен | Северен централен | Североизточен | Югоизточен | Югозападен | | Южен централен |
| Общини с актуален ОУП | 4 | 4 | 1 | 2 | 0 | 1 | 2 | 2 | 8 |
| Черноморски общини | 14 | 0 | 0 | 0 | 8 | 6 | 0 | 0 | 14 |
| Обработка формуляр задание | 0 | 1 | 0 | 0 | 0 | 0 | 0 | 1 | 1 |
| Подписано споразумение задание | 17 | 23 | 10 | 0 | 3 | 4 | 10 | 13 | 40 |
| Подписано споразумение проект | 80 | 58 | 28 | 19 | 18 | 15 | 29 | 29 | 138 |
| Обработка формуляр / документи проект | 35 | 19 | 9 | 15 | 5 | 6 | 7 | 12 | 54 |
| Други * | 5 | 4 | 3 | 0 | 1 | 1 | 4 | 0 | 9 |
| Столична община - с актуален ОУП | 155 | 109 | 51 | 36 | 35 | 33 | 52 | 57 | 264 |

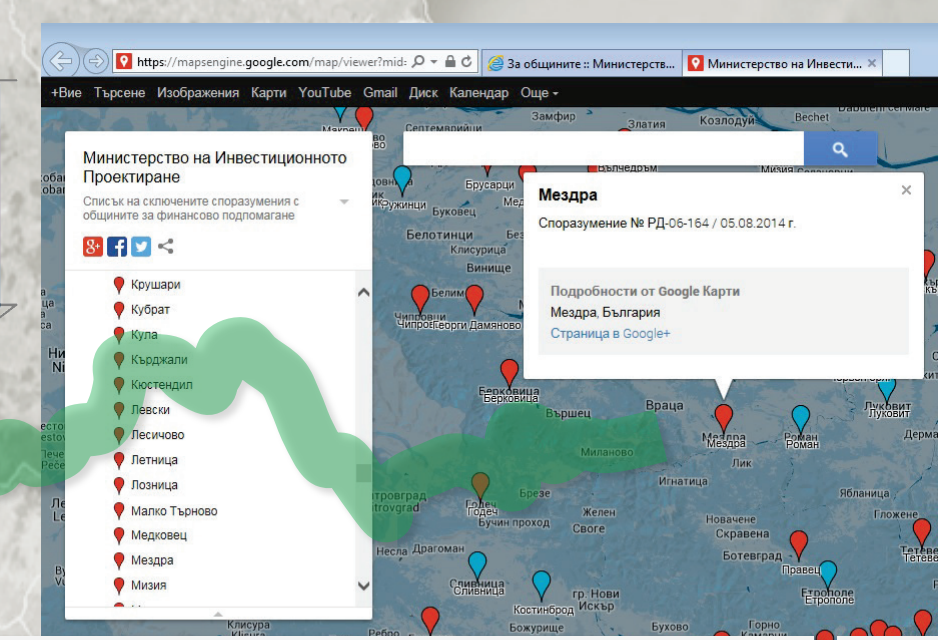


**УСТРОЙСТВЕНО
ПЛАНИРАНЕ НА
ТЕРИТОРИЯТА**

ОУП на общини в Р България по области



ОУП на 264 общини в Р България



| ОУП на общини в Р България по области | Благоевград | Бургас | Варна | Велико Търново | Видин | Враца | Габрово | Добрич | Кърджали | Кюстендил | Ловеч | Монтана | Пазарджик | Перник | Плевен | Пловдив | Разград | Русе | Силистра | Сливен | Смолян | Софийска | Стара Загора | Търговище | Хасково | Шумен | Ямбол | Общо | В %-ти | |
|---------------------------------------|-------------|--------|-------|----------------|-------|-------|---------|--------|----------|-----------|-------|---------|-----------|--------|--------|---------|---------|------|----------|--------|--------|----------|--------------|-----------|---------|--------------------------------------|-------|--------|--------|-------|
| Общини с актуален ОУП | 1 | 0 | 0 | 1 | 1 | 0 | 0 | 0 | 0 | 0 | 0 | 0 | 0 | 0 | 0 | 2 | 0 | 0 | 1 | 0 | 0 | 0 | 0 | 0 | 0 | 0 | 0 | 0 | 8 | 3,03% |
| Черноморски общини | 0 | 6 | 5 | 0 | 0 | 0 | 0 | 0 | 3 | 0 | 0 | 0 | 0 | 0 | 0 | 0 | 0 | 0 | 0 | 0 | 0 | 0 | 0 | 0 | 0 | 0 | 0 | 0 | 14 | 5,30% |
| Обработка формуляр задание | 0 | 0 | 0 | 0 | 0 | 0 | 0 | 0 | 0 | 0 | 0 | 0 | 1 | 0 | 0 | 0 | 0 | 0 | 0 | 0 | 0 | 0 | 0 | 0 | 0 | 0 | 0 | 0 | 1 | 0,38% |
| Подписано споразумение задание | 5 | 1 | 2 | 0 | 5 | 3 | 0 | 0 | 1 | 1 | 2 | 0 | 2 | 1 | 0 | 5 | 0 | 0 | 0 | 0 | 2 | 3 | 0 | 0 | 3 | 1 | 3 | 40 | 15,15% | |
| Подписано споразумение проект | 5 | 5 | 4 | 4 | 4 | 3 | 2 | 5 | 6 | 6 | 3 | 9 | 6 | 5 | 9 | 5 | 5 | 5 | 3 | 2 | 8 | 13 | 8 | 3 | 4 | 6 | 0 | 138 | 52,27% | |
| Обработка формуляр / документи проект | 3 | 1 | 1 | 5 | 1 | 4 | 2 | 0 | 0 | 1 | 3 | 1 | 2 | 0 | 0 | 6 | 2 | 3 | 3 | 2 | 0 | 3 | 3 | 1 | 4 | 3 | 0 | 54 | 20,45% | |
| Други * | 0 | 0 | 0 | 0 | 0 | 0 | 0 | 0 | 0 | 1 | 0 | 1 | 0 | 0 | 2 | 0 | 0 | 0 | 0 | 0 | 0 | 3 | 0 | 1 | 0 | 1 | 9 | 3,41% | | |
| Столична община - с актуален ОУП | 14 | 13 | 12 | 10 | 11 | 10 | 4 | 8 | 7 | 9 | 8 | 11 | 11 | 6 | 11 | 18 | 7 | 8 | 7 | 4 | 10 | 22 | 11 | 5 | 11 | 10 | 5 | 264 | 100% | |
| | | | | | | | | | | | | | | | | | | | | | | | | | | Със споразумения за задание и проект | 178 | 67,42% | | |

